

Mottaker

## Jevnaker kommune

Dato: 19.05.2016  
Deres ref:  
Vår ref: Marie Rande  
Arve Østgaard

### INNLEDNING

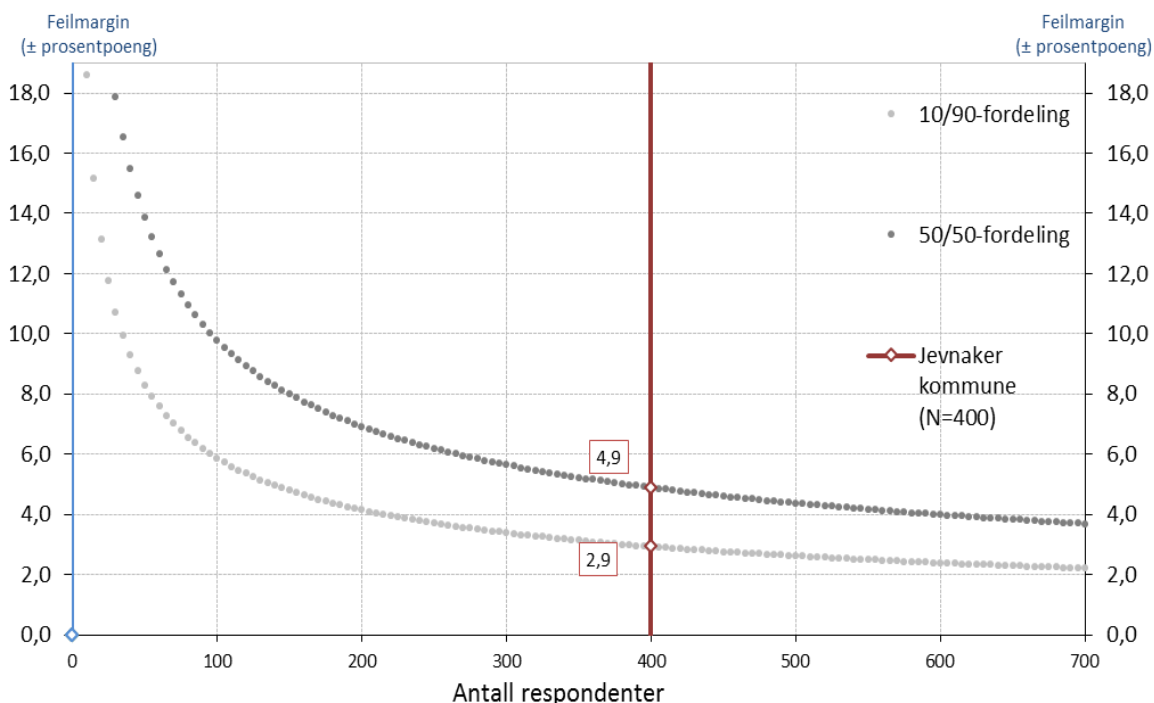
Undersøkelsen er gjennomført over telefon, og består av et utvalg på 400 personer over 16 år.

### INTERVJUING

Intervjuene ble gjennomført i mai 2016.

### FEILMARGINER VED FORDELINGER

I enhver utvalgsundersøkelse må man operere med feilmarginer for fordelinger (prosentuering). Størrelsen på feilmarginen avhenger av utvalgetes størrelse, og av resultatet i utvalget. Jo mer prosenten som har en bestemt egenskap nærmer seg 50, dvs. jo mer heterogent utvalget er, desto større feilmargin må vi regne med. I denne undersøkelsen med et utvalg på 400, vil feilmarginene variere fra 2,9 prosentpoeng ved en 10/90-fordeling til 4,9 prosentpoeng ved en 50/50-fordeling. Figuren under viser hvordan feilmarginene utvikler seg ved ulike utvalgsstørrelser og fordelinger.



### SIGNIFIKANSTESTING

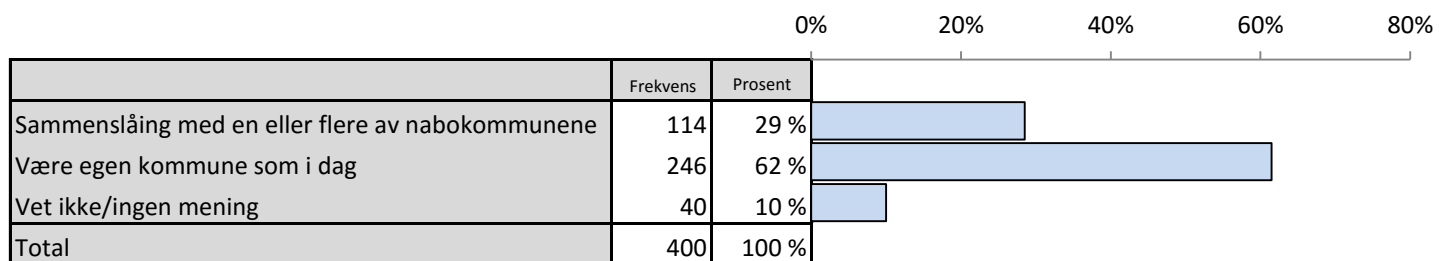
Det er signifikanstestet om resultatene for hver undergruppe er signifikant forskjellig fra motsatsen, for eksempel om menn svarer annerledes enn kvinner, eller om de som er under 30 år, svarer annerledes enn de som er eldre. Signifikante forskjeller markeres med pil og fargekode. Dersom en forskjell er signifikant kan vi med 95% sikkerhet hevde at den er reell i populasjonen og ikke skyldes tilfeldigheter i utvalget.

## Hovedfunn

- 62 prosent mener Jevnaker bør være en egen kommune, slik den er i dag.
- 60 prosent mener det er viktig for dem som innbyggere hvorvidt Ringerike, Hole og Jevnaker slår seg sammen. Kvinner opplever dette som signifikant viktigere enn det menn gjør.
- 43 prosent er *svært* negative til sammenslåing med Ringerike og Hole. De eldste er signifikant mer negative til dette, sammenlignet med de som er yngre enn 70 år.
- Av ulike formål med kommunesammenslåing, vurderes god kvalitet på de kommunale tjenestene som viktigst. Kostnadseffektiv kommunal drift vurderes som minst viktig.
- 69 prosent mener kort avstand til helsetjenester er viktig i en eventuell ny kommune. Mange mener også det er viktig med barne- og ungdomsskole, pleie og omsorg i institusjon, barnehagetilbud og servicetorg/bibliotek (22-45 prosent). Barnevern og tilbud innen kultur, idrett og fritid for barn og unge vurderes som noe mindre viktig (8-10 prosent).
- 34 prosent mener kommunesammenslåing er et alternativ når det tas hensyn til det nye inntektssystemet for kommunene som skal gjelde fra 2017<sup>1</sup>. 17 prosent mener økt eiendomsskatt i Jevnaker er det beste alternativet, mens 15 prosent stemmer for reduksjon av tilbudet til innbyggerne i kommunen. De eldste mener i særlig liten grad at kommunesammenslåing er et alternativ.
- 63 prosent oppgir at de har vært innom Samfunnshuset de siste 12 månedene. Dette gjelder i minst grad de under 30 år.
- 66 prosent mener det er viktig med kommunale arbeidsplasser på Samfunnshuset. De over 69 år mener dette i størst grad, mens de under 30 synes det er minst viktig.
- 64 prosent hevder de vil stemme «nei» til en storkommune bestående av Jevnaker, Hole og Ringerike ved folkeavstemningen 30. mai. 29 prosent vil stemme «ja», mens syv prosent oppgir «vet ikke». En signifikant lavere andel av de eldste, sammenlignet med de *under* 70 år, ønsker å stemme «ja».

---

<sup>1</sup> Stortinget har vedtatt et nytt inntektssystem for kommunene som skal gjelde fra 2017. Jevnaker kommune vil få reduserte inntekter hvis den består som egen kommune, mens inntektene beholdes dersom man går sammen i ny kommune.

**Spørsmål : Hvordan mener du den fremtidige kommunestrukturen for din kommune bør være?**

**Spørsmål : Hvordan mener du den fremtidige kommunestrukturen for din kommune bør være?**

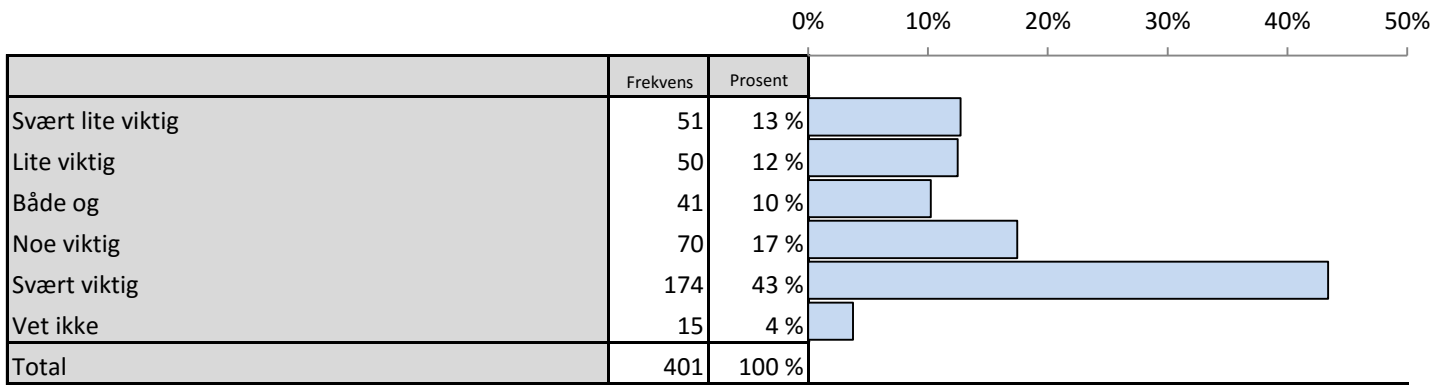
**Brutt ned på bakgrunnsvariabler**

		Sammenslåing med en eller flere av nabokommunene	Være egen kommune som i dag	Vet ikke/ingen mening	Valid N
Kjønn	Mann	31%	62%	8%	(n=198)
	Kvinne	26%	62%	12%	(n=201)
Alder	Under 30 år	31%	51%	18%	(n=80)
	30-49 år	34%	61%	5%	(n=128)
	50-69 år	27%	63%	10%	(n=126)
	70 år og eldre	18%	73%	9%	(n=66)
<b>Total</b>		29%	62%	10%	(n=400)

▲ Signifikant høyere

▼ Signifikant lavere

**Spørsmål : Ringerike, Hole og Jevnaker er nå inne i en prosess for å vurdere om de tre kommunene skal slå seg sammen.  
Hvor viktig synes du dette er for deg som innbygger?**



Spørsmål : Ringerike, Hole og Jevnaker er nå inne i en prosess for å vurdere om de tre kommunene skal slå seg sammen. Hvor viktig synes du dette er for deg som innbygger?

Brutt ned på bakgrunnsvariabler

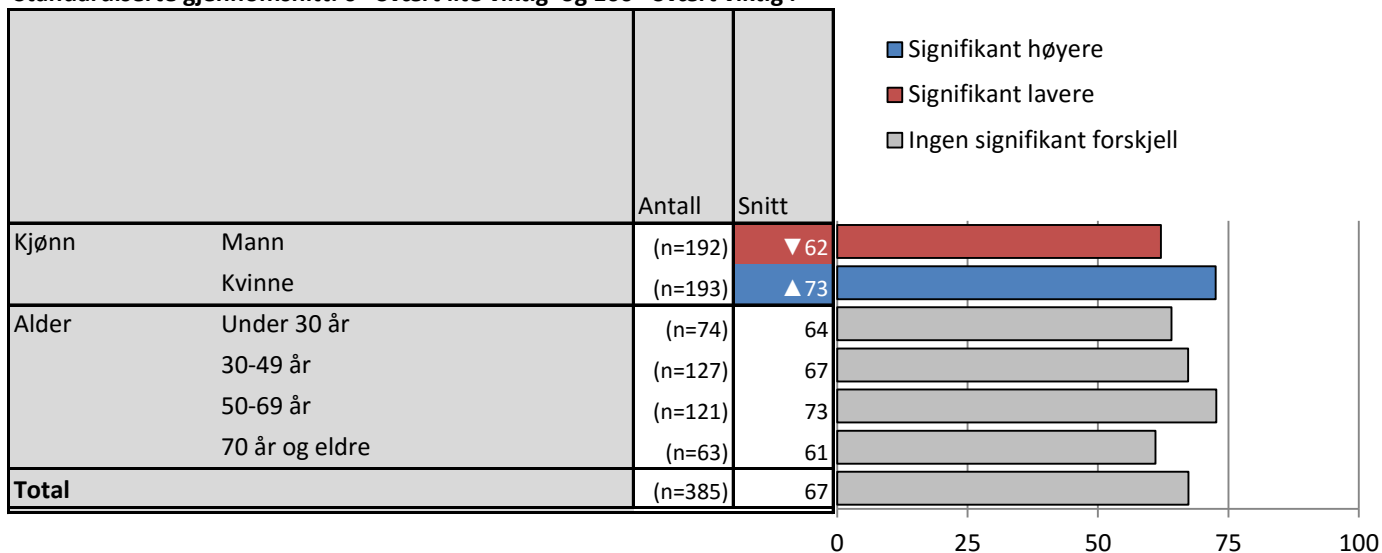
		Svært lite viktig	Lite viktig	Både og	Noe viktig	Svært viktig	Vet ikke	Valid N
Kjønn	Mann	15%	16%	12%	15%	39%	3%	(n=198)
	Kvinne	10%	8%	8%	20%	48%	4%	(n=201)
Alder	Under 30 år	10%	18%	9%	25%	33%	6%	(n=80)
	30-49 år	14%	9%	16%	17%	43%	1%	(n=129)
	50-69 år	9%	13%	6%	16%	51%	5%	(n=127)
	70 år og eldre	22%	12%	8%	14%	42%	3%	(n=65)
<b>Total</b>		13%	12%	10%	17%	43%	4%	(n=401)

▲ Signifikant høyere

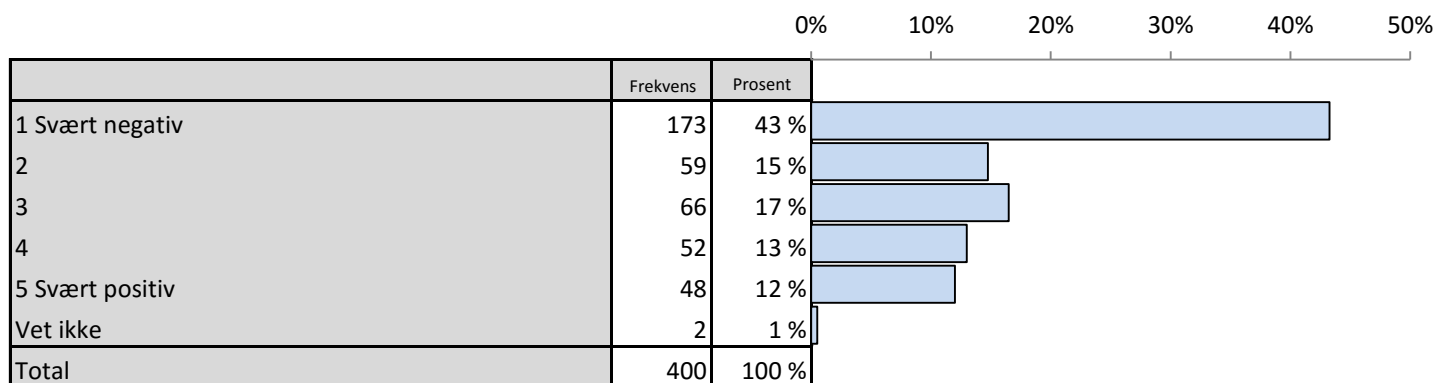
▼ Signifikant lavere

Spørsmål : Ringerike, Hole og Jevnaker er nå inne i en prosess for å vurdere om de tre kommunene skal slå seg sammen. Hvor viktig synes du dette er for deg som innbygger?

Standardiserte gjennomsnitt. 0='Svært lite viktig' og 100='Svært viktig'.



Spørsmål : På en skala fra 1 til 5, der 1 er svært negativ og 5 er svært positiv, hvor negativ eller positiv er du til at de tre kommunene slår seg sammen?





Spørsmål : På en skala fra 1 til 5, der 1 er svært negativ og 5 er svært positiv, hvor negativ eller positiv er du til at de tre kommunene slår seg sammen?

Brutt ned på bakgrunnsvariabler

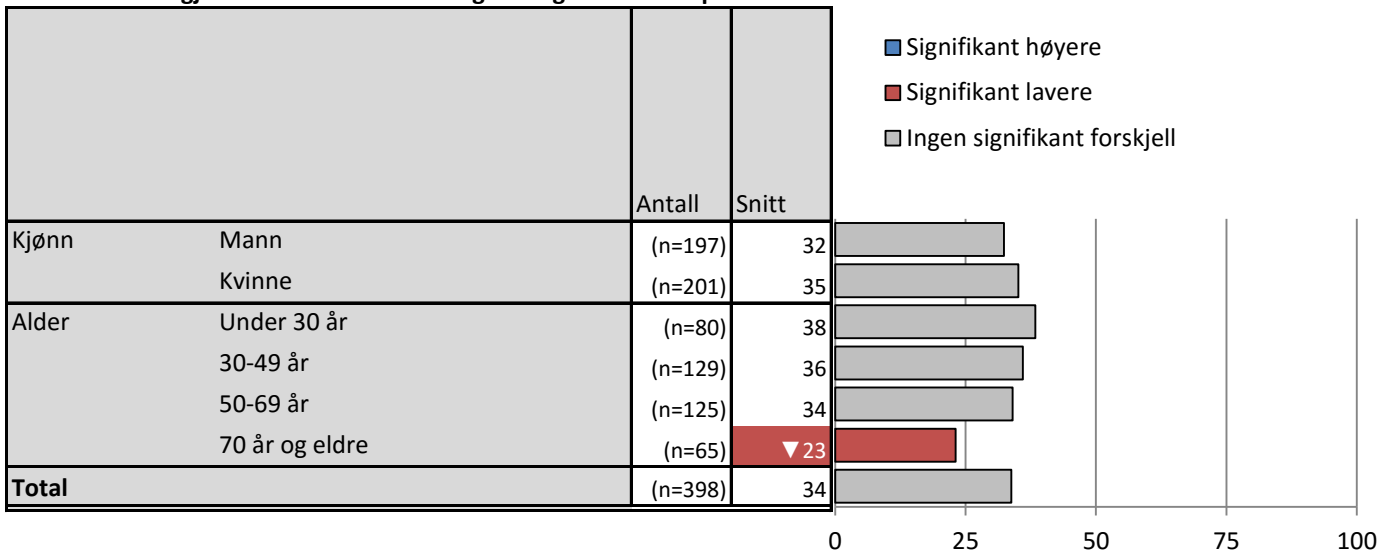
		1 Svært negativ	2	3	4	5 Svært positiv	Vet ikke	Valid N
Kjønn	Mann	45%	14%	15%	15%	10%	1%	(n=199)
	Kvinne	41%	15%	18%	11%	14%	0%	(n=202)
Alder	Under 30 år	38%	14%	19%	16%	14%	0%	(n=80)
	30-49 år	38%	18%	19%	16%	9%	0%	(n=128)
	50-69 år	44%	15%	13%	11%	14%	2%	(n=126)
	70 år og eldre	▲ 60%	11%	14%	▼ 5%	9%	2%	(n=65)
<b>Total</b>		43%	15%	17%	13%	12%	1%	(n=400)

▲ Signifikant høyere

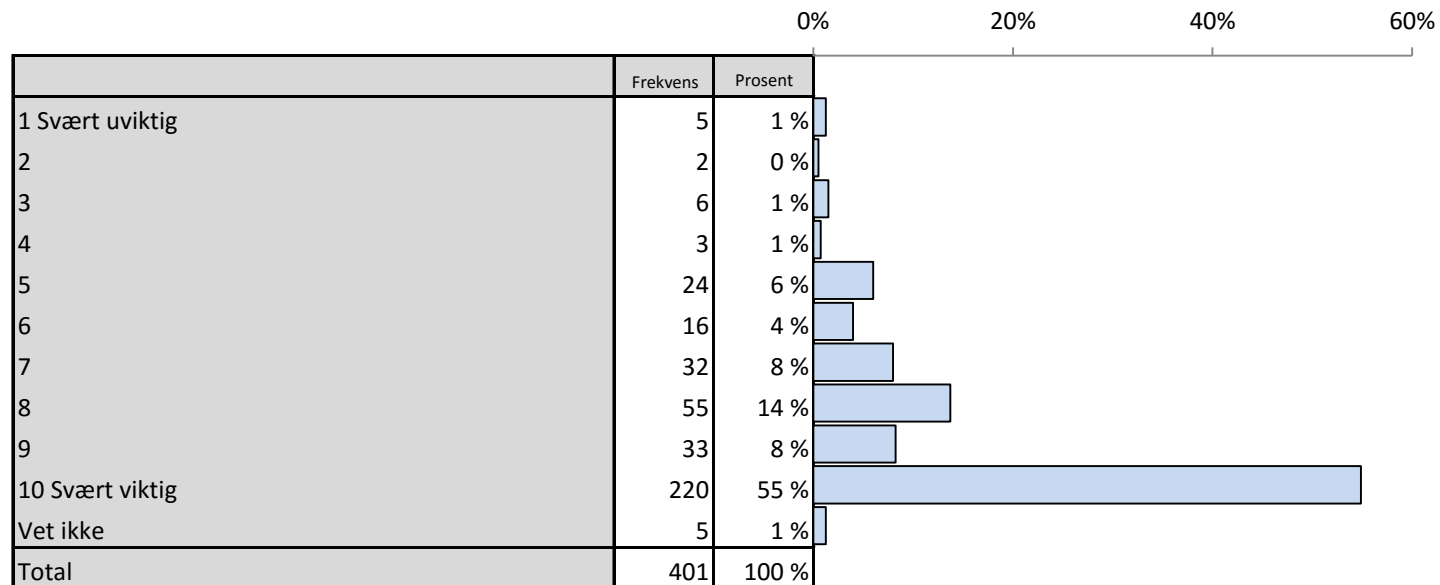
▼ Signifikant lavere

Spørsmål : På en skala fra 1 til 5, der 1 er svært negativ og 5 er svært positiv, hvor negativ eller positiv er du til at de tre kommunene slår seg sammen?

Standardiserte gjennomsnitt. 0='Svært negativ' og 100='Svært positiv'.



Spørsmål : En kommunesammenslåing kan ha flere formål. Vi ber deg vurdere viktigheten av: God kvalitet på de kommunale tjenestene



Spørsmål : En kommunesammenslåing kan ha flere formål. Vi ber deg vurdere viktigheten av: God kvalitet på de kommunale tjenestene

Brutt ned på bakgrunnsvariabler

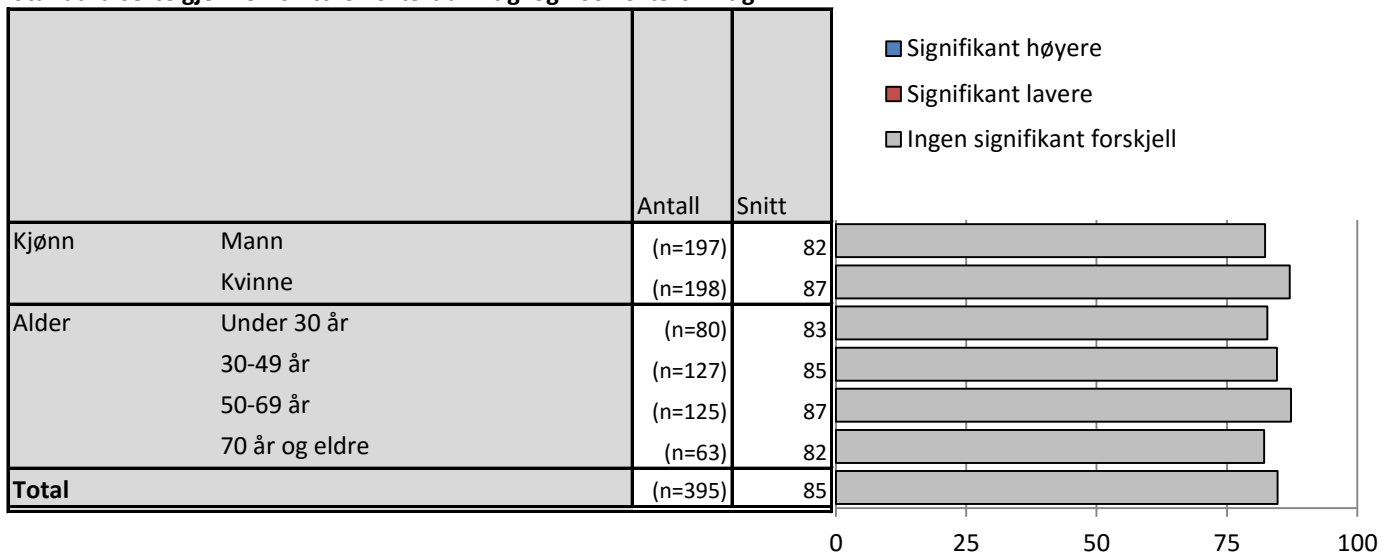
		1 Svært uviktig	2	3	4	5	6	7	8	9	10 Svært viktig	Vet ikke	Valid N
Kjønn	Mann	1%	1%	2%	1%	7%	7%	10%	15%	8%	49%	1%	(n=198)
	Kvinne	1%	0%	1%	0%	5%	1%	6%	12%	8%	61%	1%	(n=201)
Alder	Under 30 år	▼0%	0%	3%	0%	10%	6%	10%	14%	6%	51%	▼0%	(n=80)
	30-49 år	▼0%	0%	1%	1%	6%	5%	13%	13%	9%	52%	1%	(n=128)
	50-69 år	2%	1%	1%	1%	5%	▼1%	4%	14%	8%	62%	2%	(n=125)
	70 år og eldre	5%	2%	2%	2%	▼3%	▼6%	3%	14%	8%	54%	3%	(n=65)
<b>Total</b>		1%	0%	1%	1%	6%	4%	8%	14%	8%	55%	1%	(n=401)

▲ Signifikant høyere

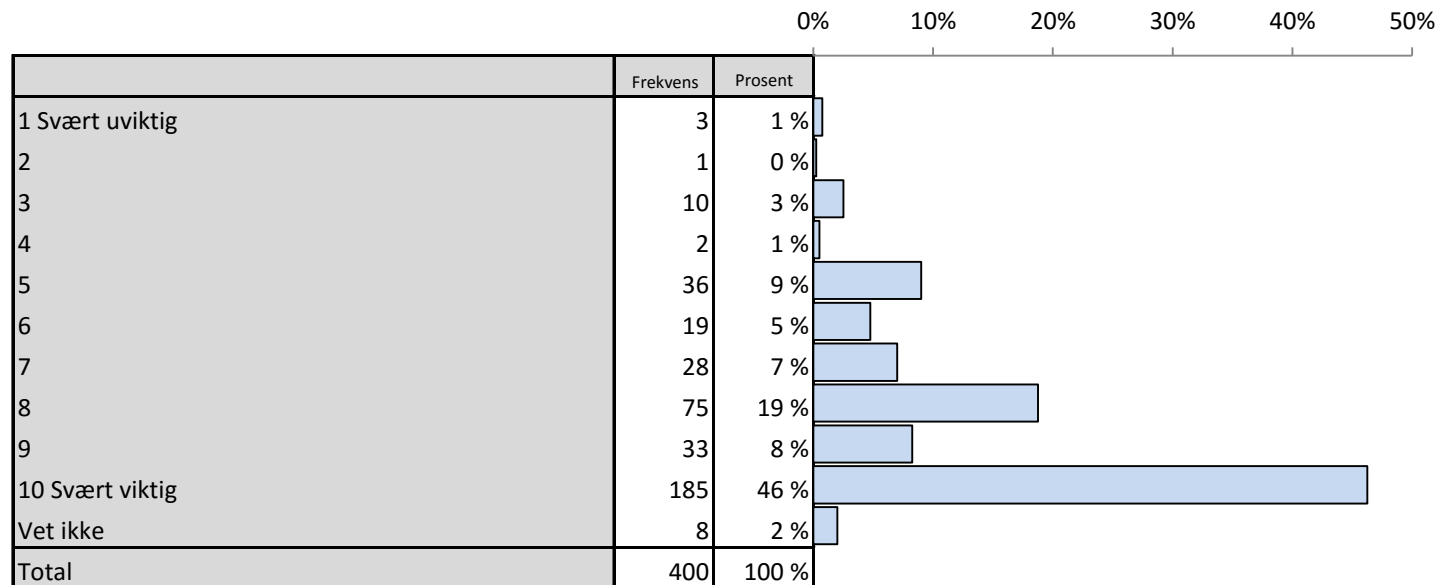
▼ Signifikant lavere

Spørsmål : En kommunesammenslåing kan ha flere formål. Vi ber deg vurdere viktigheten av: God kvalitet på de kommunale tjenestene

Standardiserte gjennomsnitt. 0='Svært uviktig' og 100='Svært viktig'.



Spørsmål : En kommunesammenslåing kan ha flere formål. Vi ber deg vurdere viktigheten av: God nærings- og samfunnsutvikling



Spørsmål : En kommunesammenslåing kan ha flere formål. Vi ber deg vurdere viktigheten av: God nærings- og samfunnsutvikling

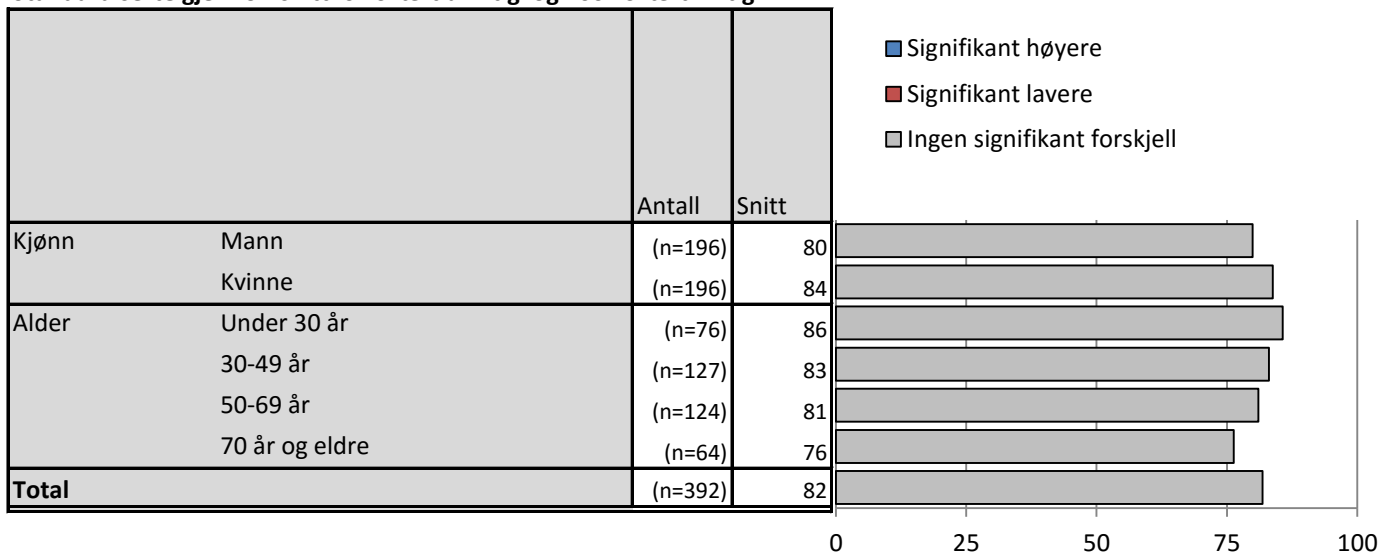
Brutt ned på bakgrunnsvariabler

		1 Svært uviktig	2	3	4	5	6	7	8	9	10 Svært viktig	Vet ikke	Valid N
Kjønn	Mann	1%	0%	4%	1%	8%	7%	8%	23%	10%	39%	1%	(n=198)
	Kvinne	1%	0%	1%	0%	10%	3%	6%	15%	7%	53%	3%	(n=203)
Alder	Under 30 år	0%	0%	3%	0%	6%	3%	6%	18%	▼3%	58%	4%	(n=78)
	30-49 år	0%	0%	1%	0%	9%	6%	8%	20%	9%	46%	1%	(n=127)
	50-69 år	1%	1%	3%	2%	8%	5%	7%	17%	9%	46%	2%	(n=127)
	70 år og eldre	3%	0%	3%	0%	▼14%	▼3%	8%	22%	11%	35%	2%	(n=65)
<b>Total</b>		1%	0%	3%	1%	9%	5%	7%	19%	8%	46%	2%	(n=400)

▲ Signifikant høyere

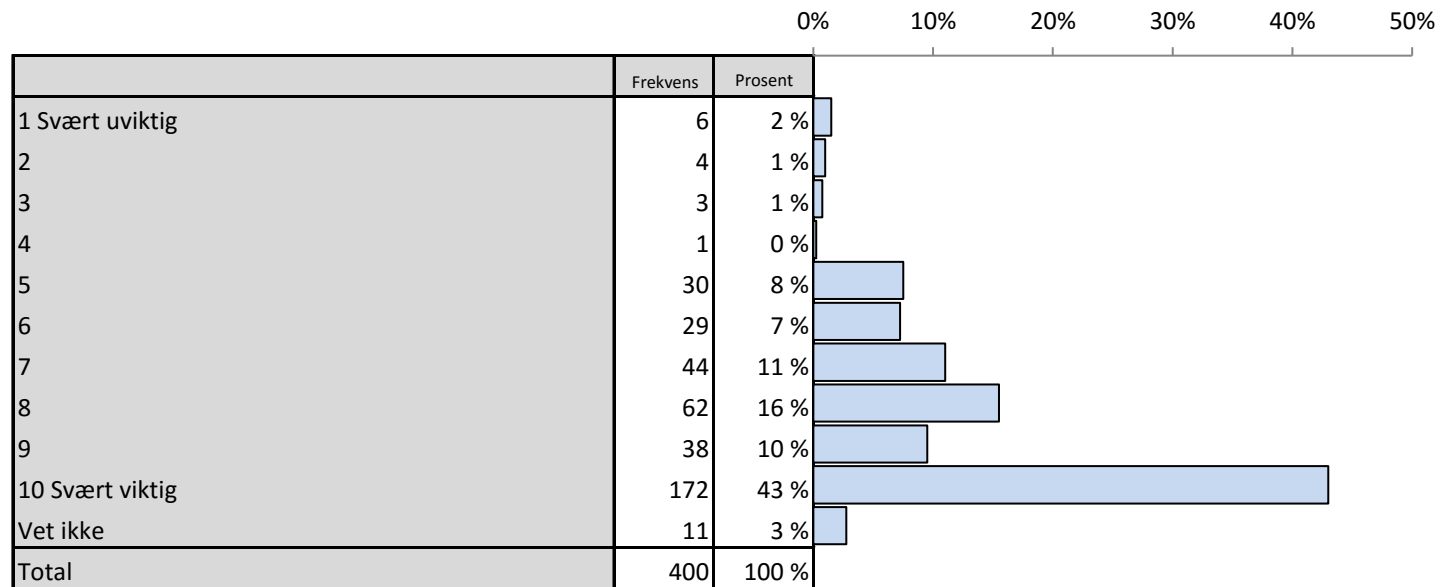
▼ Signifikant lavere

Spørsmål : En kommunesammenslåing kan ha flere formål. Vi ber deg vurdere viktigheten av: God nærings- og samfunnsutvikling  
Standardiserte gjennomsnitt. 0='Svært uviktig' og 100='Svært viktig'.





Spørsmål : En kommunesammenslåing kan ha flere formål. Vi ber deg vurdere viktigheten av: Livskraftig lokalsamfunn



Spørsmål : En kommunesammenslåing kan ha flere formål. Vi ber deg vurdere viktigheten av: Livskraftig lokalsamfunn

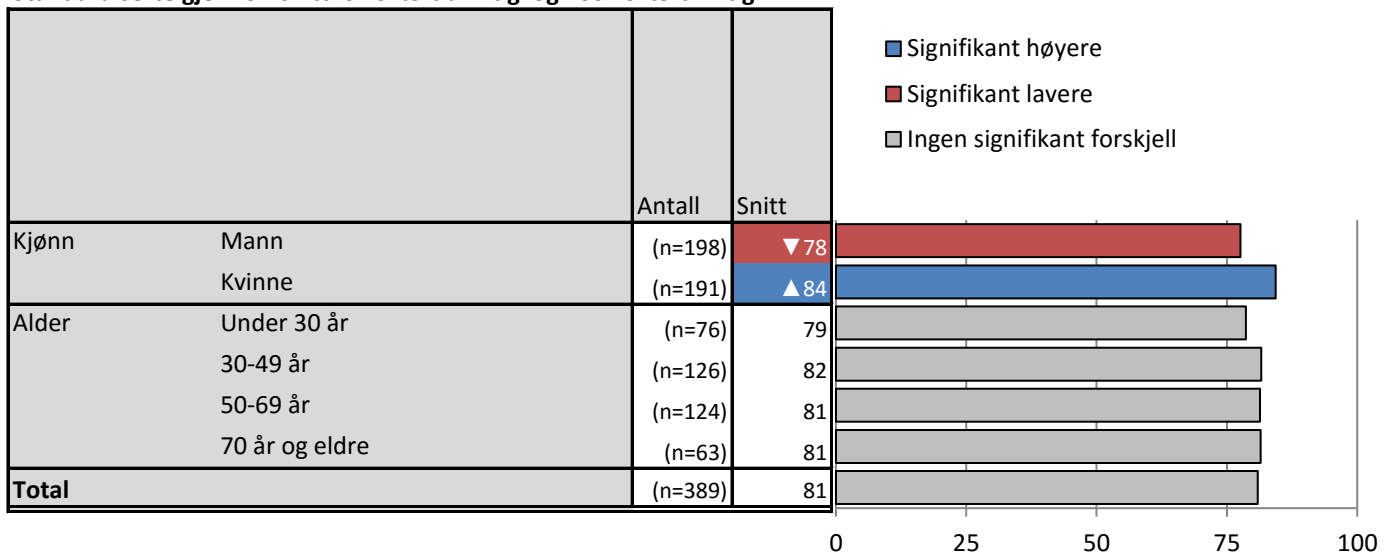
Brutt ned på bakgrunnsvariabler

		1 Svært uviktig	2	3	4	5	6	7	8	9	10 Svært viktig	Vet ikke	Valid N
Kjønn	Mann	2%	1%	1%	1%	10%	9%	15%	16%	11%	▼ 36%	▼ 1%	(n=200)
	Kvinne	1%	1%	1%	0%	5%	5%	7%	15%	8%	▲ 50%	▲ 5%	(n=202)
Alder	Under 30 år	▼ 0%	▼ 0%	0%	0%	6%	13%	▲ 25%	10%	6%	35%	4%	(n=79)
	30-49 år	▼ 0%	▼ 0%	0%	0%	12%	8%	8%	16%	14%	39%	2%	(n=130)
	50-69 år	3%	2%	1%	1%	4%	4%	8%	17%	7%	50%	2%	(n=125)
	70 år og eldre	2%	2%	2%	0%	▼ 8%	▼ 5%	6%	17%	9%	46%	5%	(n=65)
<b>Total</b>		2%	1%	1%	0%	8%	7%	11%	16%	10%	43%	3%	(n=400)

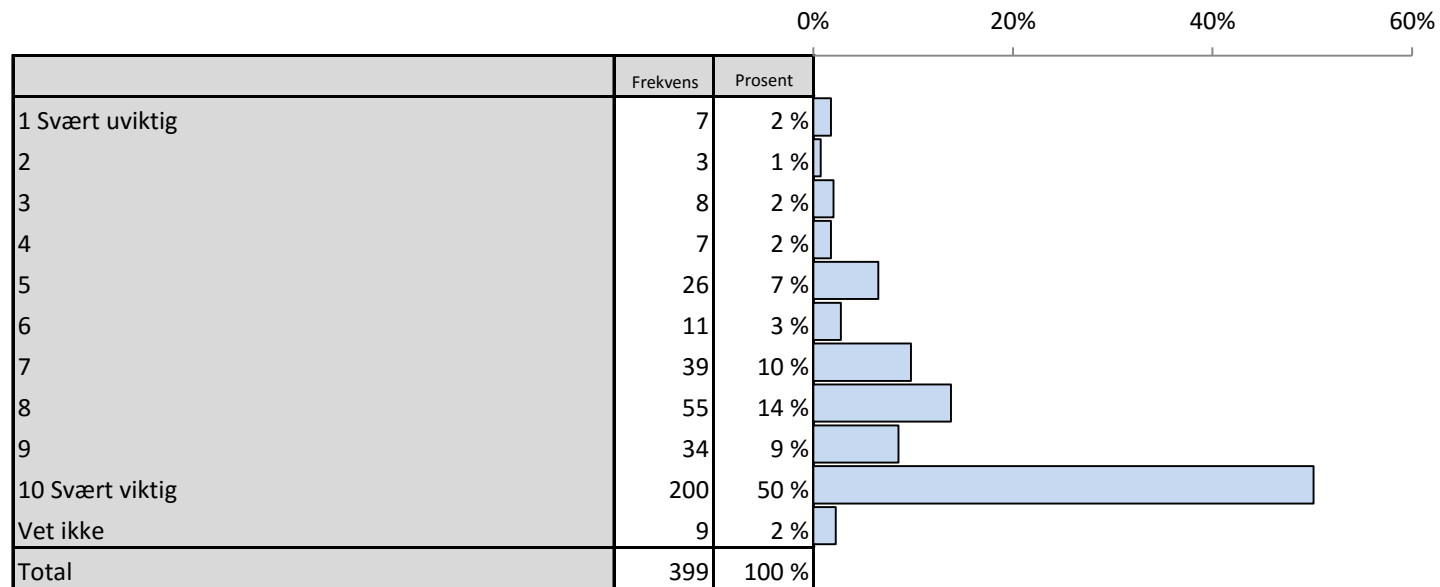
▲ Signifikant høyere

▼ Signifikant lavere

Spørsmål : En kommunesammenslåing kan ha flere formål. Vi ber deg vurdere viktigheten av: Livskraftig lokalsamfunn  
 Standardiserte gjennomsnitt. 0='Svært uviktig' og 100='Svært viktig'.



Spørsmål : En kommunesammenslåing kan ha flere formål. Vi ber deg vurdere viktigheten av: Godt lokaldemokrati



Spørsmål : En kommunesammenslåing kan ha flere formål. Vi ber deg vurdere viktigheten av: Godt lokaldemokrati

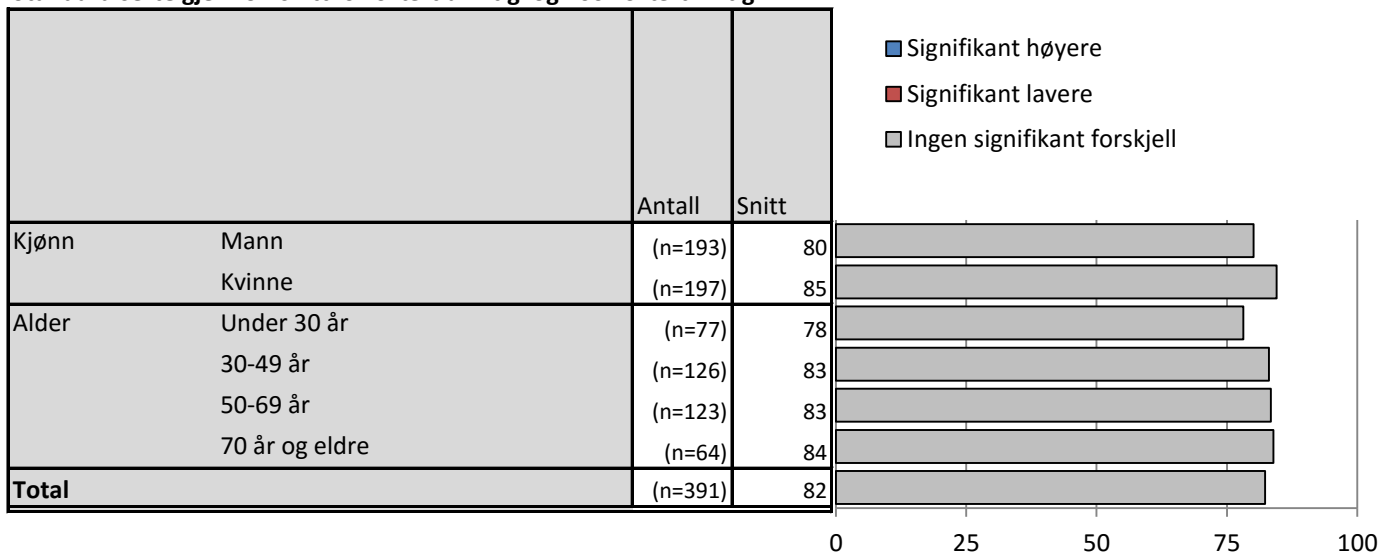
Brutt ned på bakgrunnsvariabler

		1 Svært uviktig	2	3	4	5	6	7	8	9	10 Svært viktig	Vet ikke	Valid N
Kjønn	Mann	2%	1%	2%	3%	8%	4%	10%	15%	12%	▼42%	3%	(n=197)
	Kvinne	2%	0%	2%	1%	5%	2%	10%	12%	5%	▲58%	2%	(n=201)
Alder	Under 30 år	▼0%	0%	6%	3%	10%	3%	14%	12%	▼3%	47%	3%	(n=78)
	30-49 år	1%	0%	▼0%	1%	9%	3%	12%	17%	11%	45%	2%	(n=129)
	50-69 år	2%	2%	2%	2%	3%	2%	8%	11%	8%	57%	2%	(n=125)
	70 år og eldre	3%	2%	▼2%	2%	▼5%	3%	5%	15%	12%	52%	2%	(n=66)
<b>Total</b>		2%	1%	2%	2%	7%	3%	10%	14%	9%	50%	2%	(n=399)

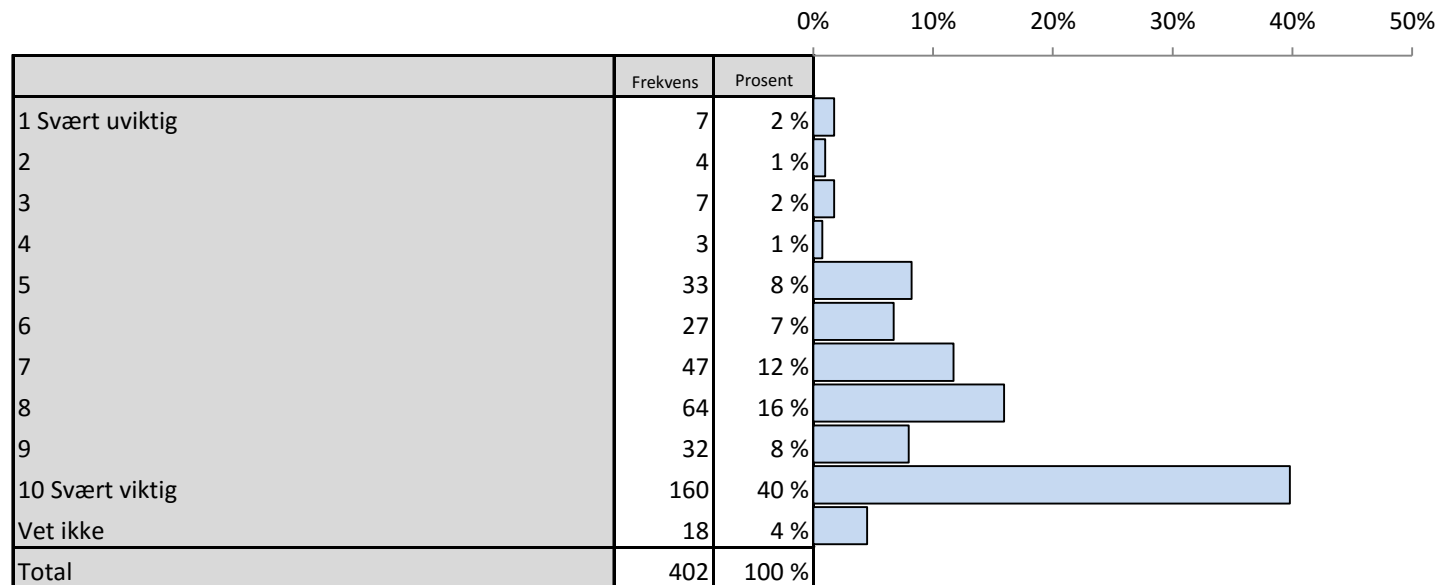
▲ Signifikant høyere

▼ Signifikant lavere

Spørsmål : En kommunesammenslåing kan ha flere formål. Vi ber deg vurdere viktigheten av: Godt lokaldemokrati  
 Standardiserte gjennomsnitt. 0='Svært uviktig' og 100='Svært viktig'.



Spørsmål : En kommunesammenslåing kan ha flere formål. Vi ber deg vurdere viktigheten av: Kostnadseffektiv kommunal drift



Spørsmål : En kommunesammenslåing kan ha flere formål. Vi ber deg vurdere viktigheten av: Kostnadseffektiv kommunal drift

Brutt ned på bakgrunnsvariabler

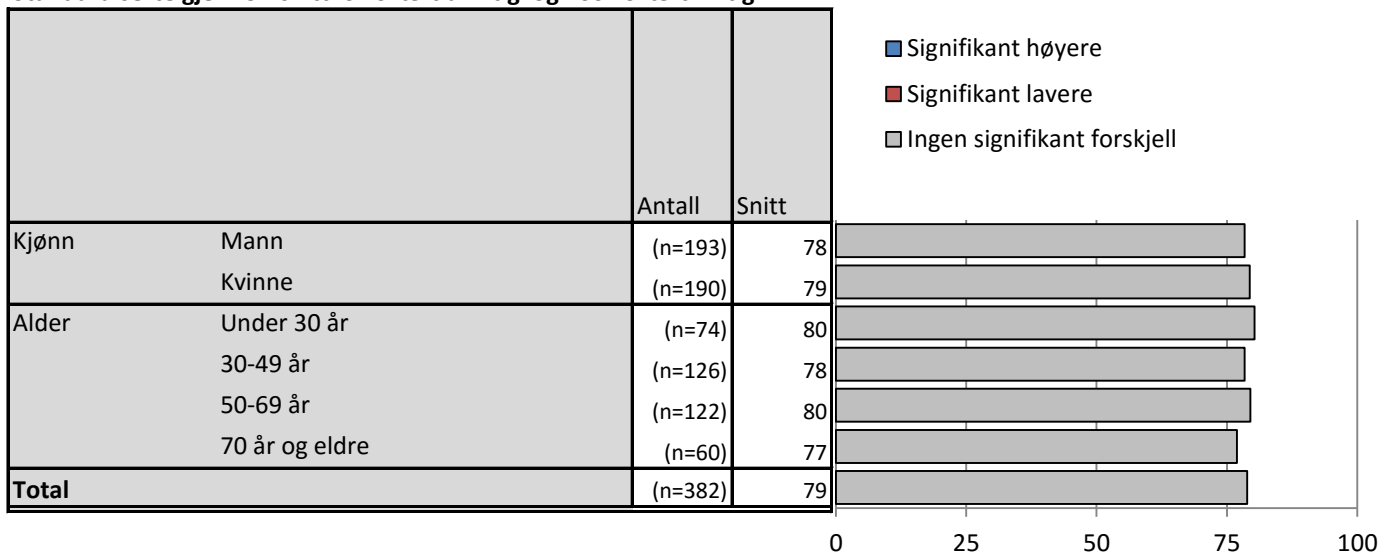
		1 Svært uviktig	2	3	4	5	6	7	8	9	10 Svært viktig	Vet ikke	Valid N
Kjønn	Mann	1%	1%	2%	1%	9%	8%	15%	13%	10%	38%	3%	(n=198)
	Kvinne	3%	0%	1%	0%	7%	5%	8%	19%	6%	42%	6%	(n=201)
Alder	Under 30 år	4%	▼0%	3%	0%	▼0%	10%	15%	13%	3%	47%	6%	(n=79)
	30-49 år	▼0%	1%	1%	1%	9%	6%	14%	22%	11%	33%	2%	(n=129)
	50-69 år	2%	1%	2%	1%	12%	4%	10%	14%	8%	45%	3%	(n=125)
	70 år og eldre	2%	2%	2%	2%	▼8%	▼11%	8%	14%	8%	38%	8%	(n=65)
<b>Total</b>		2%	1%	2%	1%	8%	7%	12%	16%	8%	40%	4%	(n=402)

▲ Signifikant høyere

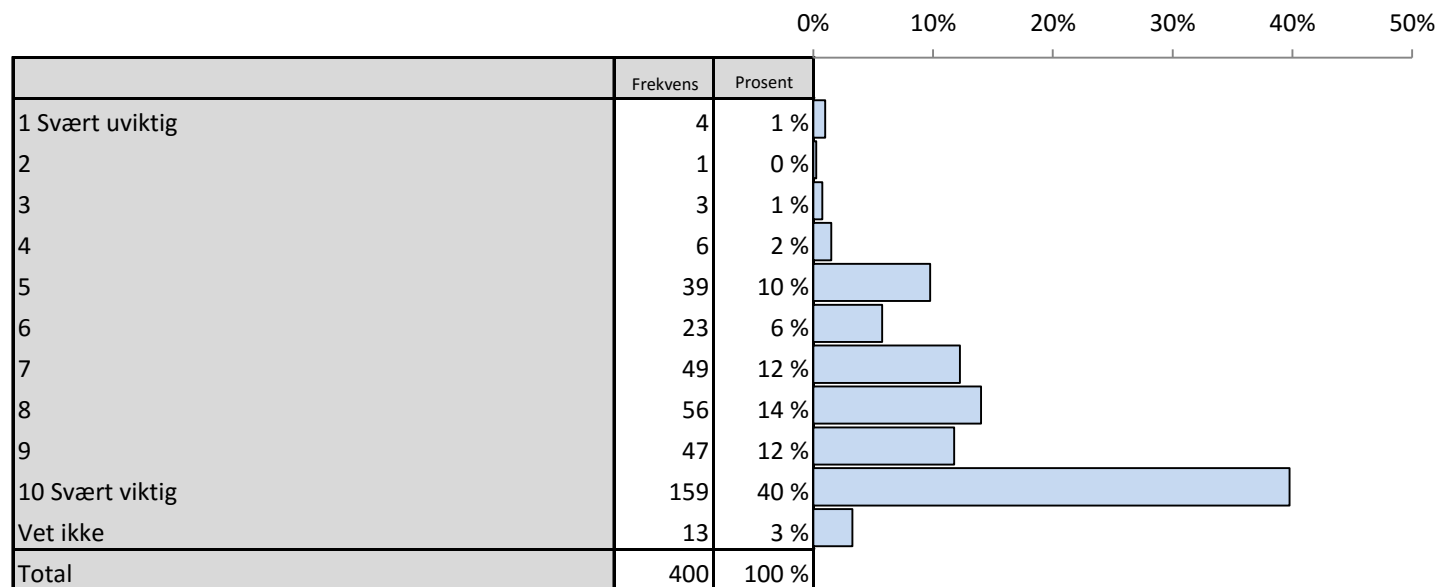
▼ Signifikant lavere



Spørsmål : En kommunesammenslåing kan ha flere formål. Vi ber deg vurdere viktigheten av: Kostnadseffektiv kommunal drift  
 Standardiserte gjennomsnitt. 0='Svært uviktig' og 100='Svært viktig'.



Spørsmål : En kommunesammenslåing kan ha flere formål. Vi ber deg vurdere viktigheten av: Fagmiljø i kommunen



Spørsmål : En kommunesammenslåing kan ha flere formål. Vi ber deg vurdere viktigheten av: Fagmiljø i kommunen

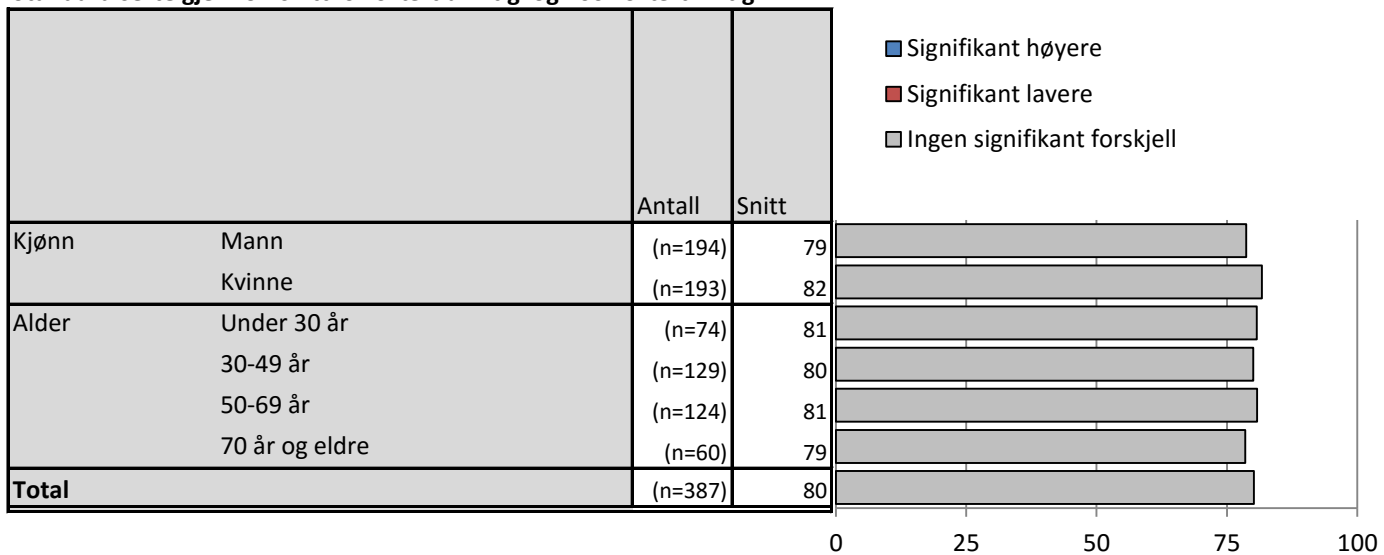
Brutt ned på bakgrunnsvariabler

		1 Svært uviktig	2	3	4	5	6	7	8	9	10 Svært viktig	Vet ikke	Valid N
Kjønn	Mann	1%	0%	0%	2%	11%	8%	16%	13%	11%	37%	2%	(n=197)
	Kvinne	1%	0%	1%	1%	8%	4%	8%	15%	12%	43%	4%	(n=201)
Alder	Under 30 år	▼0%	0%	0%	▼0%	6%	3%	▲25%	16%	10%	33%	6%	(n=79)
	30-49 år	▼0%	0%	0%	2%	15%	6%	8%	15%	15%	39%	▼0%	(n=128)
	50-69 år	2%	0%	2%	2%	9%	6%	10%	13%	9%	47%	2%	(n=126)
	70 år og eldre	2%	2%	2%	2%	▼6%	▼9%	11%	11%	12%	38%	8%	(n=66)
<b>Total</b>		1%	0%	1%	2%	10%	6%	12%	14%	12%	40%	3%	(n=400)

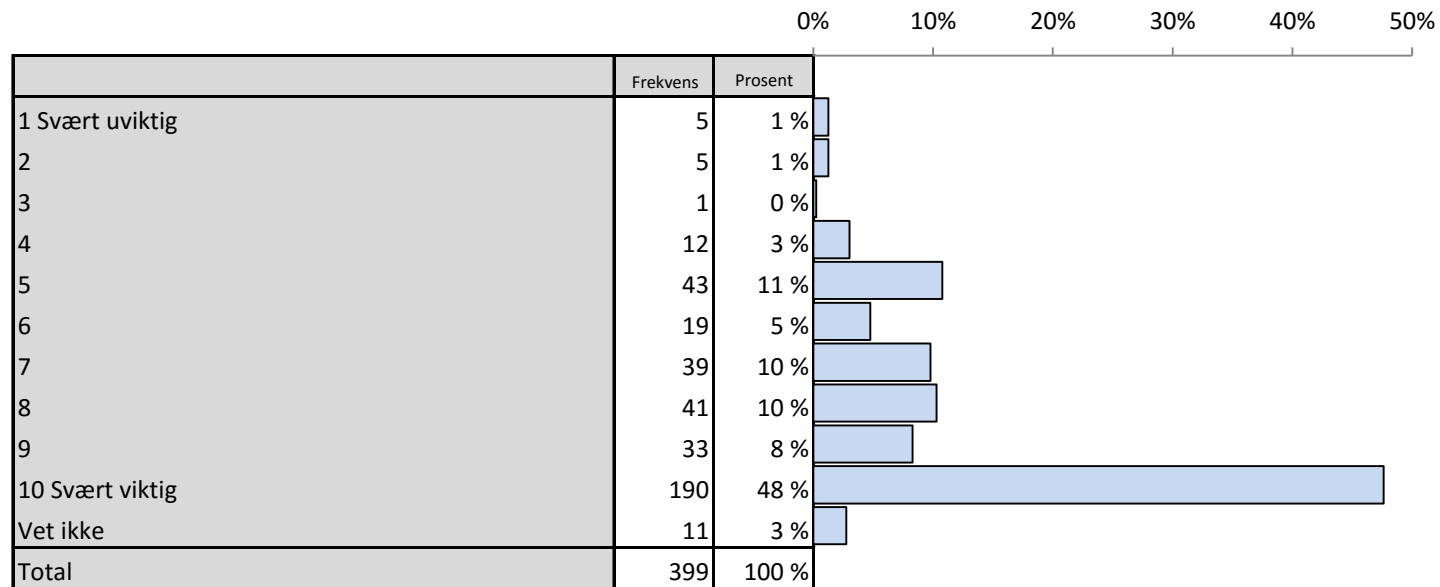
▲ Signifikant høyere

▼ Signifikant lavere

Spørsmål : En kommunesammenslåing kan ha flere formål. Vi ber deg vurdere viktigheten av: Fagmiljø i kommunen  
 Standardiserte gjennomsnitt. 0='Svært uviktig' og 100='Svært viktig'.



Spørsmål : En kommunesammenslåing kan ha flere formål. Vi ber deg vurdere viktigheten av: Nærhet til de kommunale tjenestene



Spørsmål : En kommunesammenslåing kan ha flere formål. Vi ber deg vurdere viktigheten av: Nærhet til de kommunale tjenestene

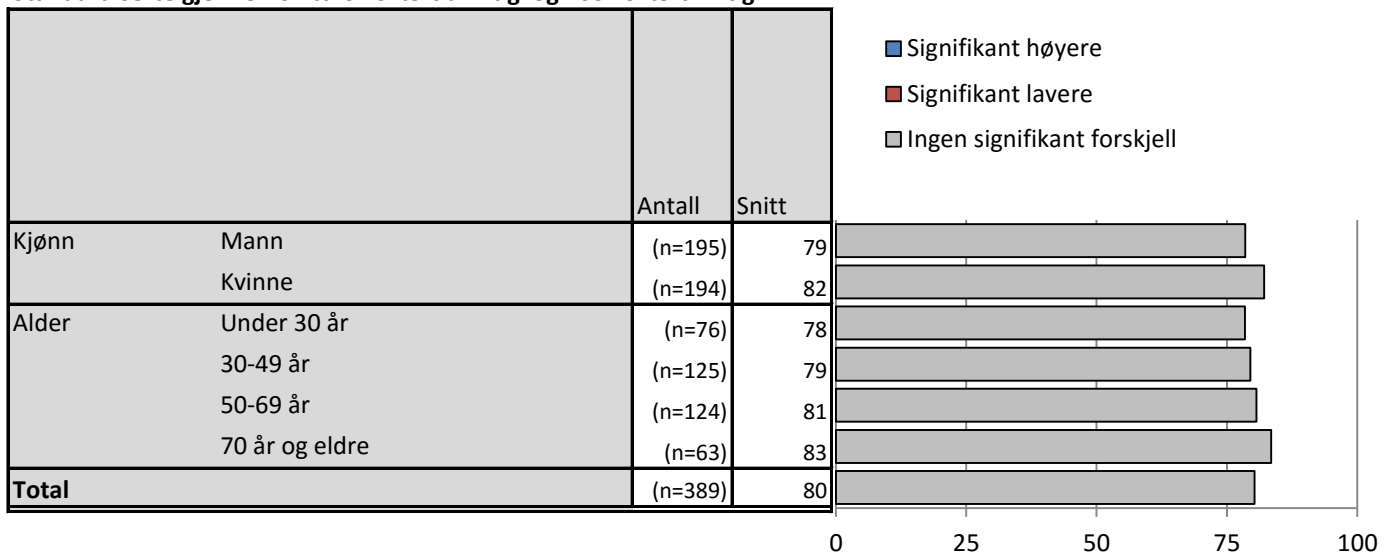
Brutt ned på bakgrunnsvariabler

		1 Svært uviktig	2	3	4	5	6	7	8	9	10 Svært viktig	Vet ikke	Valid N
Kjønn	Mann	2%	1%	1%	4%	12%	7%	8%	12%	9%	44%	2%	(n=197)
	Kvinne	1%	1%	0%	2%	9%	3%	11%	8%	7%	51%	4%	(n=202)
Alder	Under 30 år	▼0%	▼0%	0%	6%	13%	6%	8%	15%	9%	40%	4%	(n=80)
	30-49 år	▼0%	▼0%	0%	4%	14%	4%	14%	9%	11%	42%	3%	(n=129)
	50-69 år	2%	3%	1%	1%	9%	6%	9%	9%	6%	52%	2%	(n=127)
	70 år og eldre	5%	2%	0%	▼2%	▼6%	▼2%	6%	12%	8%	56%	3%	(n=66)
<b>Total</b>		1%	1%	0%	3%	11%	5%	10%	10%	8%	48%	3%	(n=399)

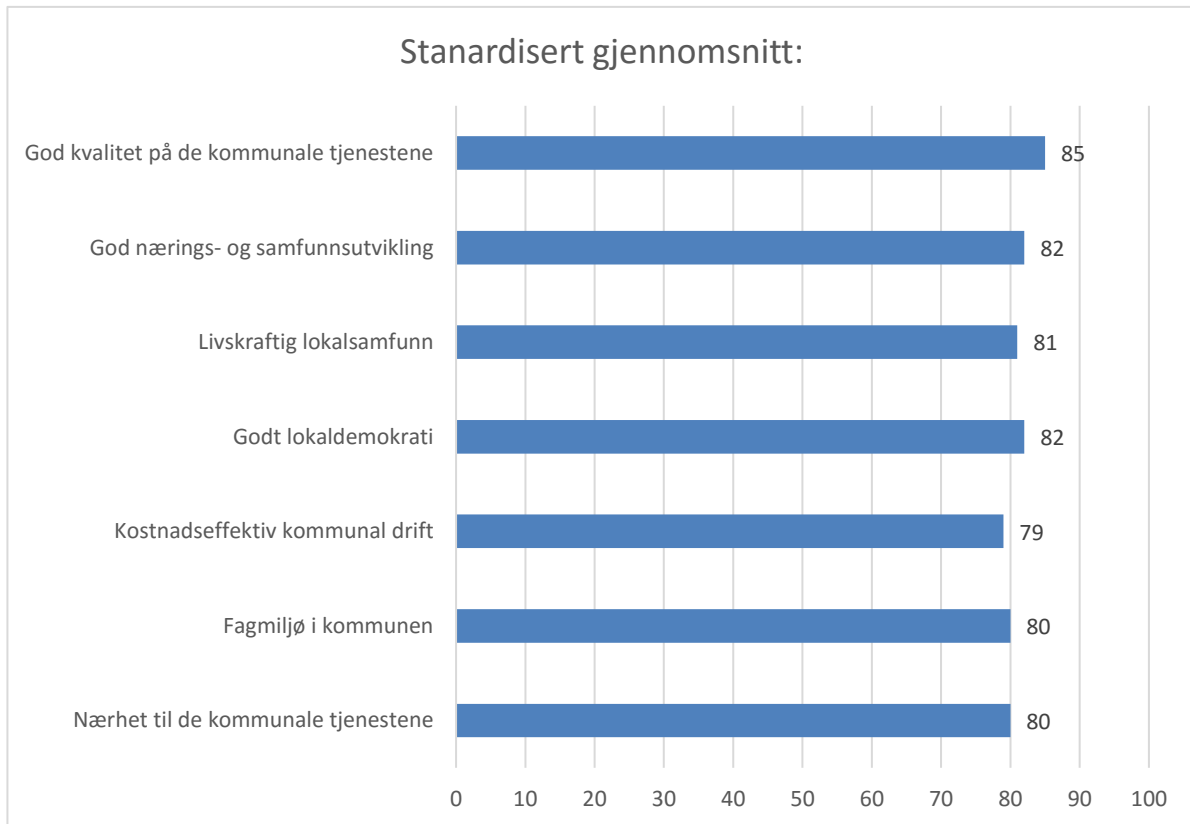
▲ Signifikant høyere

▼ Signifikant lavere

Spørsmål : En kommunesammenslåing kan ha flere formål. Vi ber deg vurdere viktigheten av: Nærhet til de kommunale tjenestene  
 Standardiserte gjennomsnitt. 0='Svært uviktig' og 100='Svært viktig'.

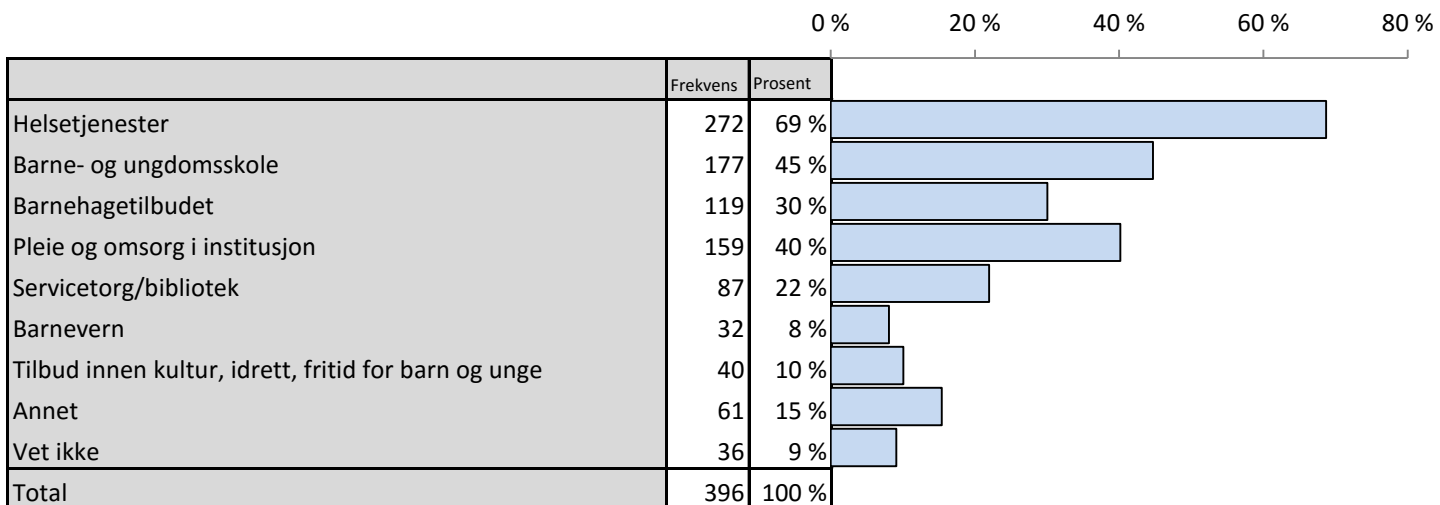


**En kommunesammenslåing kan ha flere formål. Vi ber deg vurdere viktigheten av sju mål.  
Stanardiserte gjennomsnitt (0-100)**





**Spørsmål : Hvilke kommunale tjenester synes du det er viktig at det er kort avstand til i en eventuell ny kommune? Med avstand mener vi reisetid.**



Spørsmål : Hvilke kommunale tjenester synes du det er viktig at det er kort avstand til i en eventuell ny kommune? Med avstand mener vi reisetid.

Flere svar mulig.

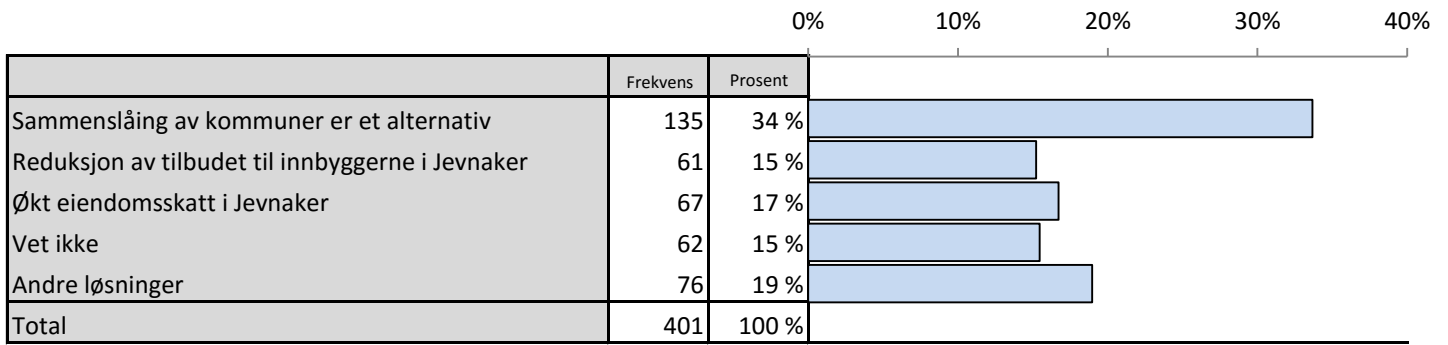
Brutt ned på bakgrunnsvariabler

		Helsetjenester	Barne- og ungdomsskole	Barnehagetilbudet	Pleie og omsorg i institusjon	Serviceorg/bibliotek	Barnevern	Tilbud innen kultur, idrett, fritid for barn og unge	Annet	Vet ikke	Valid N
Kjønn	Mann	66%	▼ 35%	▼ 21%	35%	25%	9%	11%	18%	11%	(n=195)
	Kvinne	71%	▲ 54%	▲ 39%	45%	19%	7%	9%	13%	6%	(n=201)
Alder	Under 30 år	65%	51%	26%	▼ 26%	▼ 6%	6%	13%	10%	15%	(n=80)
	30-49 år	73%	52%	38%	36%	24%	9%	9%	13%	6%	(n=127)
	50-69 år	69%	41%	32%	44%	27%	9%	10%	18%	8%	(n=124)
	70 år og eldre	65%	▼ 29%	▼ 15%	▲ 58%	28%	6%	8%	23%	11%	(n=65)
Total		69%	45%	30%	40%	22%	8%	10%	15%	9%	(n=396)

▲ Signifikant høyere

▼ Signifikant lavere

**Spørsmål : Stortinget har vedtatt et nytt inntektssystem for kommunene som skal gjelde fra 2017. Jevnaker kommune vil få reduserte inntekter hvis den består som egen kommune, mens inntektene beholdes dersom man går sammen i ny kommune. Hvilket alternativ velger du?**



**Spørsmål : Stortinget har vedtatt et nytt inntektssystem for kommunene som skal gjelde fra 2017. Jevnaker kommune vil få reduserte inntekter hvis den består som egen kommune, mens inntektene beholdes dersom man går sammen i ny kommune. Hvilket alternativ velger du?**

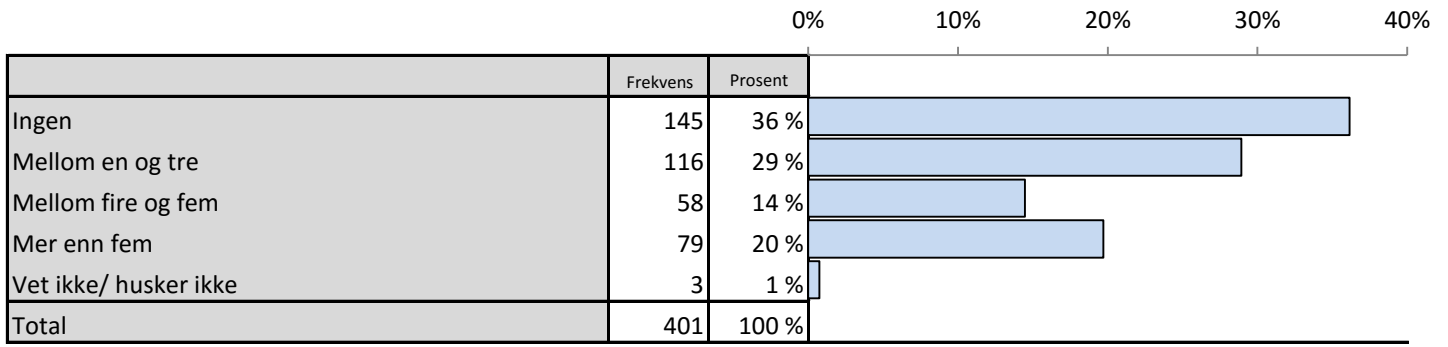
**Brutt ned på bakgrunnsvariabler**

		Sammenligning av kommuner er et alternativ	Reduksjon av tilbudet til innbyggerne i Jevnaker	Økt eiendomsskatt i Jevnaker	Vet ikke	Andre løsninger	Valid N
Kjønn	Mann	31%	17%	20%	13%	19%	(n=198)
	Kvinne	36%	13%	13%	18%	18%	(n=201)
Alder	Under 30 år	38%	19%	15%	14%	14%	(n=79)
	30-49 år	41%	10%	20%	9%	20%	(n=128)
	50-69 år	32%	17%	13%	17%	21%	(n=127)
	70 år og eldre	▼ 18%	18%	18%	26%	18%	(n=65)
<b>Total</b>		34%	15%	17%	15%	19%	(n=401)

▲ Signifikant høyere

▼ Signifikant lavere

**Spørsmål : Hvis kommuner slås sammen er det stort sett tjenestene på Samfunnshuset (rådhus) som vil bli direkte berørt mens skoler, sykehjem og lignende i vesentlig grad blir opprettholdt der de er i dag. Hvor mange ganger har du vært innom Samfunnshuset de siste 12 mnd?**



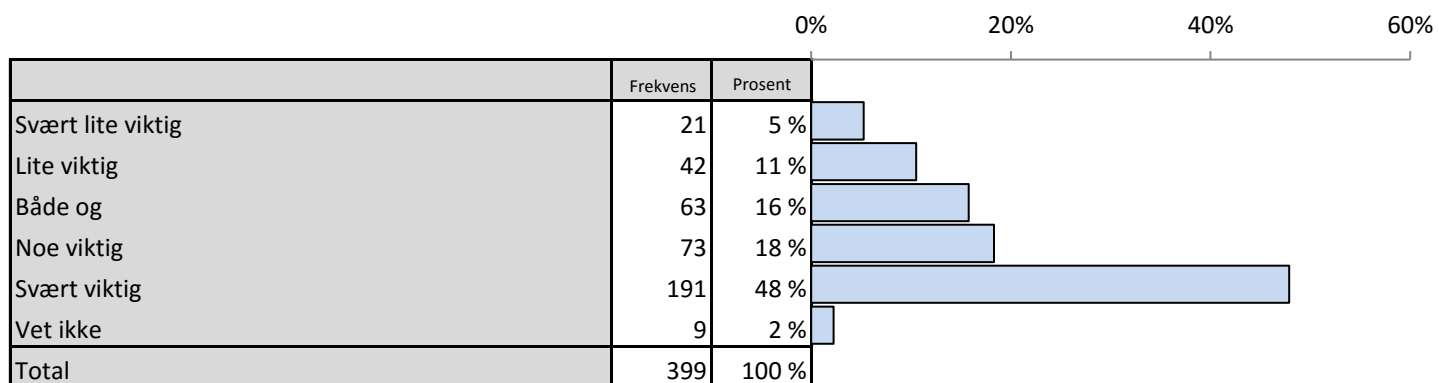
**Spørsmål : Hvis kommuner slås sammen er det stort sett tjenestene på Samfunnshuset (rådhus) som vil bli direkte berørt mens skoler, sykehjem og lignende i vesentlig grad blir opprettholdt der de er i dag. Hvor mange ganger har du vært innom Samfunnshuset de siste 12 mnd?**

**Brutt ned på bakgrunnsvariabler**

		Ingen	Mellom en og tre	Mellom fire og fem	Mer enn fem	Vet ikke/ husker ikke	Valid N
Kjønn	Mann	41%	28%	14%	17%	1%	(n=198)
	Kvinne	31%	30%	15%	22%	1%	(n=202)
Alder	Under 30 år	▲ 56%	20%	20%	▼ 4%	0%	(n=80)
	30-49 år	36%	24%	14%	26%	0%	(n=129)
	50-69 år	▼ 26%	37%	10%	24%	2%	(n=127)
	70 år og eldre	32%	33%	17%	17%	2%	(n=66)
<b>Total</b>		36%	29%	14%	20%	1%	(n=401)

▲ Signifikant høyere

▼ Signifikant lavere

**Spørsmål : Hvor viktig er det for deg at det er kommunale arbeidsplasser på Samfunnshuset?**

Spørsmål : Hvor viktig er det for deg at det er kommunale arbeidsplasser på Samfunnshuset?

Brutt ned på bakgrunnsvariabler

		Svært lite viktig	Lite viktig	Både og	Noe viktig	Svært viktig	Vet ikke	Valid N
Kjønn	Mann	8%	10%	19%	16%	45%	2%	(n=199)
	Kvinne	2%	11%	12%	21%	50%	3%	(n=202)
Alder	Under 30 år	6%	16%	▲ 28%	24%	▼ 23%	4%	(n=80)
	30-49 år	8%	8%	15%	19%	49%	▼ 0%	(n=130)
	50-69 år	4%	13%	13%	14%	53%	2%	(n=126)
	70 år og eldre	2%	5%	▼ 6%	18%	▲ 64%	6%	(n=66)
<b>Total</b>		5%	11%	16%	18%	48%	2%	(n=399)

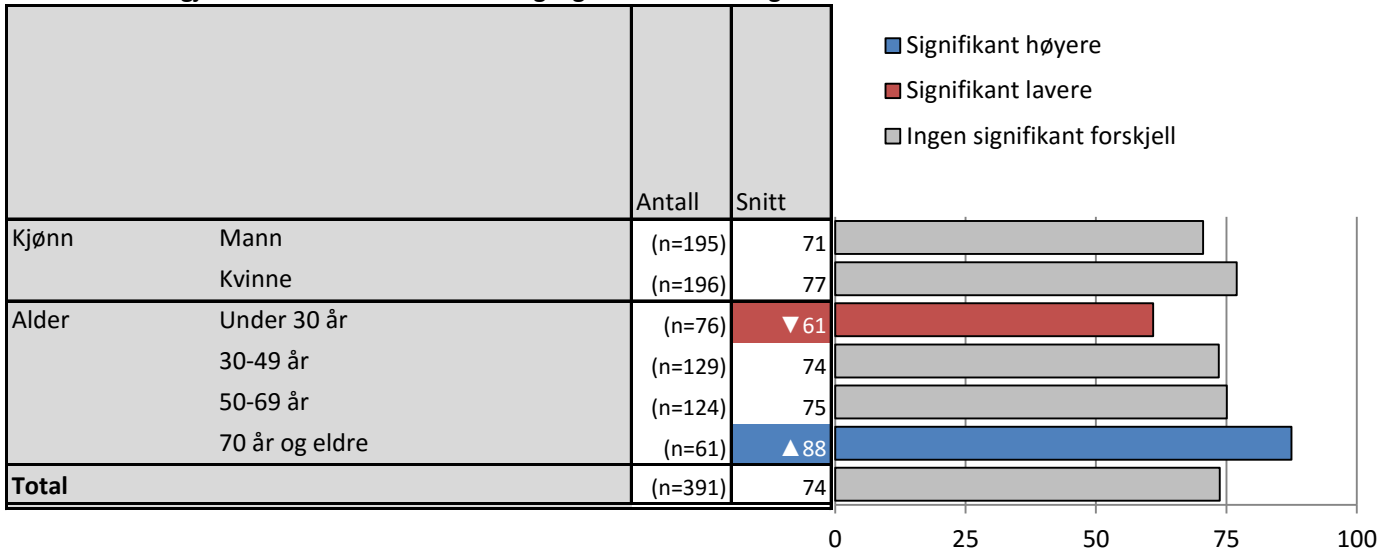
▲ Signifikant høyere

▼ Signifikant lavere

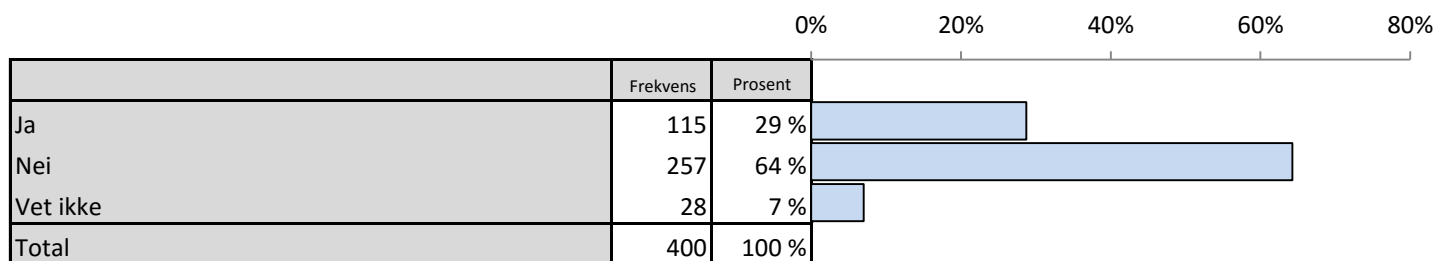


Spørsmål : Hvor viktig er det for deg at det er kommunale arbeidsplasser på Samfunnshuset?

Standardiserte gjennomsnitt. 0='Svært lite viktig' og 100='Svært viktig'.



**Spørsmål : Det er inngått intensjonsavtale om å etablere en ny kommune bestående av Jevnaker, Hole og Ringerike kommer. Vil du da stemme ja eller nei til en slik ny storkommune ved folkeavstemningen 30. mai?**



**Spørsmål : Det er inngått intensjonsavtale om å etablere en ny kommune bestående av Jevnaker, Hole og Ringerike kommer. Vil du da stemme ja eller nei til en slik ny storkommune ved folkeavstemningen 30. mai?**

**Brutt ned på bakgrunnsvariabler**

		Ja	Nei	Vet ikke	Valid N
Kjønn	Mann	26%	66%	8%	(n=199)
	Kvinne	31%	62%	6%	(n=202)
Alder	Under 30 år	37%	61%	3%	(n=79)
	30-49 år	32%	64%	4%	(n=128)
	50-69 år	28%	63%	10%	(n=126)
	70 år og eldre	▼15%	73%	12%	(n=66)
<b>Total</b>		29%	64%	7%	(n=400)

▲ Signifikant høyere

▼ Signifikant lavere

## Hvilke kommunale tjenester synes du det er viktig at det er kort avstand til i en eventuell ny kommune?

### NOTÉR ANNET

	Frekvenser
NAV	6
kollektiv trafikk	3
kollektiv	2
kommunehuset	2
NAV, oppfølging rundt ungdom	2
Næringsliv	2
vann og kloakk	2
Administrasjon	1
aldershjem	1
alle kommunale tjenester	1
alle tjenester dem har	1
alle tjenester som er i en kommune	1
alle, vann og avløp, eiendoms	1
Allmennpraktikere	1
alt	1
alt det kommunale er viktig	1
Bank	1
bank, postkontro, matbutikk.	1
Brann, politi etc	1
brannvesen	1
Brannvesen	1
Brannvesen og polit	1
brannvesen, offentlig kontor	1
butikker og alt av kommunale tjenester	1
Butikker, banker	1
bygg	1
Daglige ting	1
De tjenestene som er nødvendig med kort avstand. Teknisk hjelp med anlegg	1
Eldreomsorg	1
er ikke nødvendig at noe ligger nærme	1
Føler det ikke er viktig at noe ligger nærme	1
generelt kommunale tjenester er i nærheten	1
jobb tilbud	1
Kommune og administrasjon	1
lennsmann, samfunnshuset	1
ligningskontoret	1
Meste er på internett.	1
nav	1
NAV systemet	1
Nav, kommunehuset	1
næringsutvikling	1
offentlige kontorer	1
Politi	1
politi, brannvesen	1
Politihus	1
polititjeneste	1
Rådhus	1
samfunnshuset	1
skolefritidsordning	1
Snømåking og vedlikehold av nærmiljø.	1
sosiale sammenkomster	1
spiller ingen rolle	1
teknisk	1

Teknisk avdeling	1
Teknisk etat	1
teknisk kontrot, drift og eindom, vann og avløp, nav	1
tekniske kommunale tjenester	1
Trasnsport	1
Trygdekontor	1
vanlige kommunale tjenester og offentlige kopntorer	1
Vei, vann og andre tekniske tjenester, samt byggesaker.	1
vei, vann og kloak	1
vil ha alle nære	1